


WIE HELFEN MIR BUNTE HÜTE BEIM PROBLEMLÖSEN?


FALTANLEITUNG HUT




1. Ein Blatt Papier in der Mitte nach unten falten.



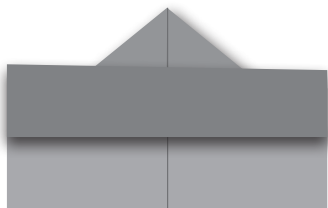

2. Quer zusammenfalten ...



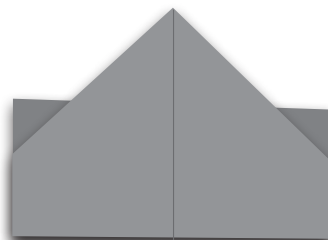
3. ... und wieder öffnen.



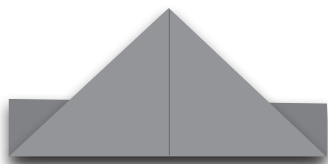
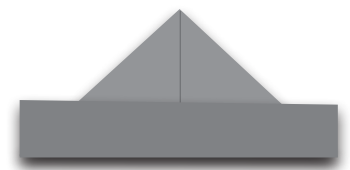
4. Ecken zur Mitte falten.



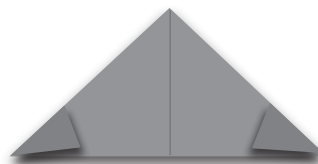
5. Unteres Teil der Vorderseite nach oben falten, ...



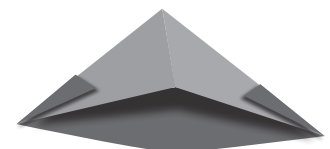
6. ... wenden und das andere untere Teil auch nach oben falten.



7. Die vorderen Ecken nach hinten und die hinteren Ecken nach vorne umschlagen.



8. Öffnen und aufsetzen.



© Petra Wöhner

Damit der Hut beim Gebrauch nicht allzu schnell aufgeht, kann man die im vorletzten Schritt übergefalteten kleinen Dreiecke festkleben.